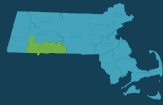


# Hampden County Impact Data



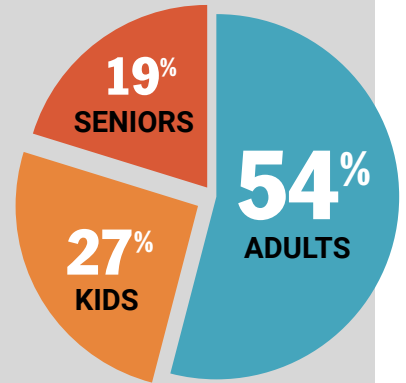
From Chester to Springfield to Palmer, The Food Bank works with its Hampden County food assistance partners to help ensure everyone has access to nutritious food.

Fiscal Year 2023: October 1, 2022 to September 30, 2023

## 42,214

Individuals Served per Month

(average)



## Food Distribution



48%

NON-PERISHABLES



25%

FRESH FRUIT & VEGETABLES



15%

MEAT



7%

DAIRY



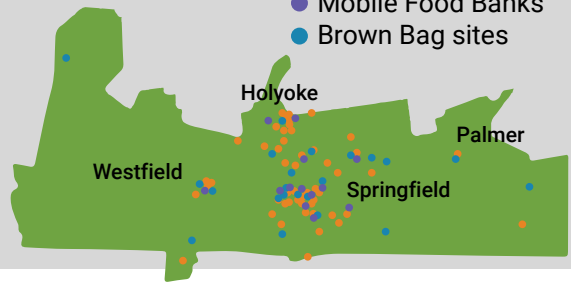
5%

OTHER PERISHABLES

6.9 Million lbs. = 4.9 Million Meals

## Our 120+ Hampden County Partners

- Food Pantries
- Meal sites
- Non-Emergency sites
- Shelters
- Mobile Food Banks
- Brown Bag sites



## Food Insecurity Rate

# 10.5%

## 49,104


Food Insecure Individuals



Total County Population: 466,265

## Nutrition Education

30 Events  
709 Participants



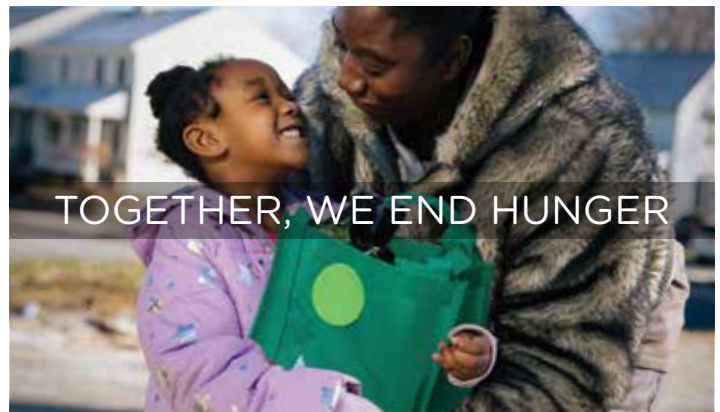
## SNAP Outreach & Enrollment

146 Outreach events  
507 Applications filed



## \$1 Donation = 3 Meals

With every dollar you donate, we can provide the equivalent of **three nutritious meals** to our neighbors experiencing food insecurity.



Food Bank of Western Massachusetts  
25 Carew Street, Chicopee, MA, 01020 | 413-247-9738  
[foodbankwma.org](http://foodbankwma.org)



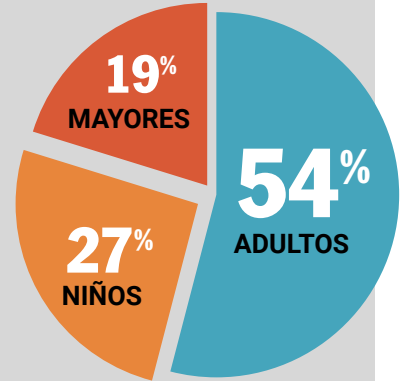
# Condado de Hampden Datos de impacto



De Chester a Springfield a Palmer, El Banco de Alimentos trabaja con socios de asistencia de alimentos del condado de Hampden para ayudar a garantizar que todos tengan acceso a alimentos nutritivos.

Año fiscal 2023: 1 de octubre de 2022 al 30 de septiembre de 2023

**42,214**  
Individuos  
servidos por  
mes  
(promedio)



## Distribucion de alimentos



**48%**

ALIMENTOS NO PERECIBLES



**25%**

FRUTAS Y VEGETALES



**15%**

CARNE



**7%**

LÁCTEOS



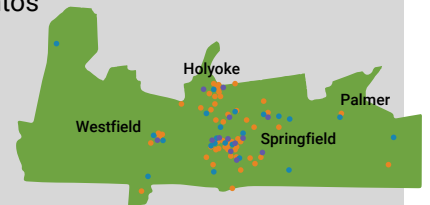
**5%**

OTROS PRODUCTOS PERECIBLES

**6.9 millones de libras = 4.9 millones de comidas**

## Nuestros mas de 120 Socios del condado de Hampden

- Despensas de alimentos
- Sitios de comida
- Sitios que no son de emergencia
- Refugios
- Bancos de alimentos móviles
- Sitios de bolsas de papel



## Tasa de inseguridad alimentaria


**10.5%** **49,104**  
Individuos con  
inseguridad alimentaria



Población total del condado: 466,265


## Educacion sobre la Nutricion

30 eventos  
709 participantes



## Alcance y inscripcion de SNAP

146 eventos de divulgación  
507 solicitudes presentadas



## Donacion de \$1 = 3 comidas

Con cada dólar que done, podemos brindarle el equivalente de **tres comidas nutritivas** a nuestros vecinos que sufren inseguridad alimentaria.



Banco de Alimentos del Oeste de Massachusetts  
25 Carew Street, Chicopee, MA | 413-247-9738  
[foodbankwma.org](http://foodbankwma.org)

